

# Что необходимо знать об апелляциях?



Если выпускник получил на ЕГЭ неудовлетворительный результат по одному из обязательных предметов (русский язык или математика), то он повторно допускается к сдаче экзаменов по соответствующему учебному предмету в текущем году и дополнительные сроки.

Школьники, получившие повторно неудовлетворительный результат по одному из этих предметов в дополнительные сроки, смогут пересдать ЕГЭ по этому предмету не ранее 1 сентября текущего года. Если выпускник получает результаты ниже минимального количества баллов и по русскому языку, и по математике, он сможет пересдать ЕГЭ не ранее 1 сентября текущего года.

**Предметы по выбору в текущем году не пересдаются!**

Апелляция о несогласии с результатами ЕГЭ подается в течение 2-х рабочих дней после официального объявления результатов экзамена. Конфликтная комиссия рассматривает апелляцию не более 4-х рабочих дней с момента ее подачи.

*Результатом рассмотрения апелляции может быть:*

**Отклонение апелляции и сохранение выставленных баллов**

**Удовлетворение апелляции и выставление других баллов как в сторону увеличения, так и в сторону уменьшения**

**«Сдать ЕГЭ про100!»**

# Владей информацией!



Информационный портал ЕГЭ - <http://ege.edu.ru/> (так же можно ознакомиться с результатами ЕГЭ)

Официальный сайт Рособрнадзора - <http://obrnadzor.gov.ru/>

Официальный сайт Минобрнауки России - <http://минобрнауки.рф/>

Открытый банк заданий ЕГЭ: <http://www.fipi.ru/content/otkrytyy-bank-zadaniy-ege>

Официальный сайт министерства образования, науки и молодёжной политики Краснодарского края - <http://www.edukuban.ru/>


Официальный сайт государственного казённого учреждения Краснодарского края Центра оценки качества образования - <http://gas.kubannet.ru/>



Официальные сайты органов исполнительной власти, осуществляющих государственное управление в сфере образования, и региональных центров обработки информации субъектов РФ

## ВАЖНО!!!

Образовательная организация обязана информировать обучающихся и их родителей:

- о сроках, местах и порядке подачи заявлений на прохождение ЕГЭ
  - о порядке проведения ЕГЭ
  - основаниях для удаления с экзамена, изменения и аннулирования результата ЕГЭ
  - о наличии в ППЭ системы видеонаблюдения
  - о порядке подачи и рассмотрения апелляций
  - о времени и месте ознакомления с результатами ЕГЭ
  - о результатах ЕГЭ
- 



# Олимпийцам!

## Быстрее. Выше. Сильнее



### Какие льготы можно получить с помощью олимпиад:

1. Возможность поступления в тот или иной вуз без экзаменов.
2. Присваивается абитуриенту за экзаменационный предмет 100 баллов при поступлении.
3. 100 баллов за дополнительное вступительное испытание, которое необходимо пройти в некоторых вузах.

### Результаты каких олимпиад дают различные льготы при поступлении в вуз:

1. Международные олимпиады по общеобразовательным предметам школьников.
2. Всероссийская олимпиада школьников.
3. Олимпиады школьников.
4. Олимпийские и параолимпийские и Сурдоолимпийские игры.


## ВАЖНО

- Конкретный перечень олимпиад школьников, дающих льготы при поступлении, определяется Минобрнауки России до 1 ноября.
- Уровни олимпиад, которые также влияют на льготы, помогающие при поступлении определяются Минобрнауки России до 10 мая.
- Вне конкурса, используя льготу потребителя или призера любой олимпиады, можно поступить только в один вуз на одно направление подготовки (специальность), соответствующее профилю олимпиады.
- В других вузах победители и призеры различных олимпиад смогут участвовать в конкурсе на общих основаниях.
- Полный перечень олимпиад (с указанием предмета, профиля и уровня) размещен на официальном сайте Российского совета олимпиад школьников <http://www.rsr-olymp.ru>





# Как выбрать вуз?



## Оценить свои возможности

В первую очередь необходимо понять собственные сильные и слабые стороны. Для этого в течение года надо регулярно принимать участие в пробных тестированиях (в школе или на профильных сайтах, посвященных ЕГЭ), чтобы выбрать предметы для сдачи ЕГЭ.



## Скорректировать свои ожидания

Высокий проходной балл – визитная карточка многих престижных университетов. Если результат объективно сильно не дотягивает до уровня таких гигантов – возможно, не стоит подавать туда документы в надежде на чудо, т.к. это может уменьшить возможность поступить в другое хорошее учебное заведение. На этом этапе очень важно решить: при выборе вуза рассматривается только «бюджет» или в случае необходимости будет возможность выбрать платное образование.



## Выбрать не менее 5 вузов

Выбирая вуз, в первую очередь нужно определиться с направлением обучения. Лучше всего поступать в университет, специализирующийся на данном направлении. Важно обратить внимание на то, каковы карьерные перспективы после его окончания; узнать где в основном работают выпускники выбранного университета; какую заработную плату предлагают им работодатели.



## Посетить Дни открытых дверей вузов

Обязательно стоит посетить дни открытых дверей, которые регулярно проводятся во всех учебных заведениях. Информацию о дате и месте проведения дней открытых дверей можно найти на сайте выбранного вуза. Многие из них начинают проходить уже в начале учебного года. Хорошая альтернатива – выставки образования. Это отличная возможность узнать все в одном месте, ведь на них, как правило, представлены все ведущие вузы.



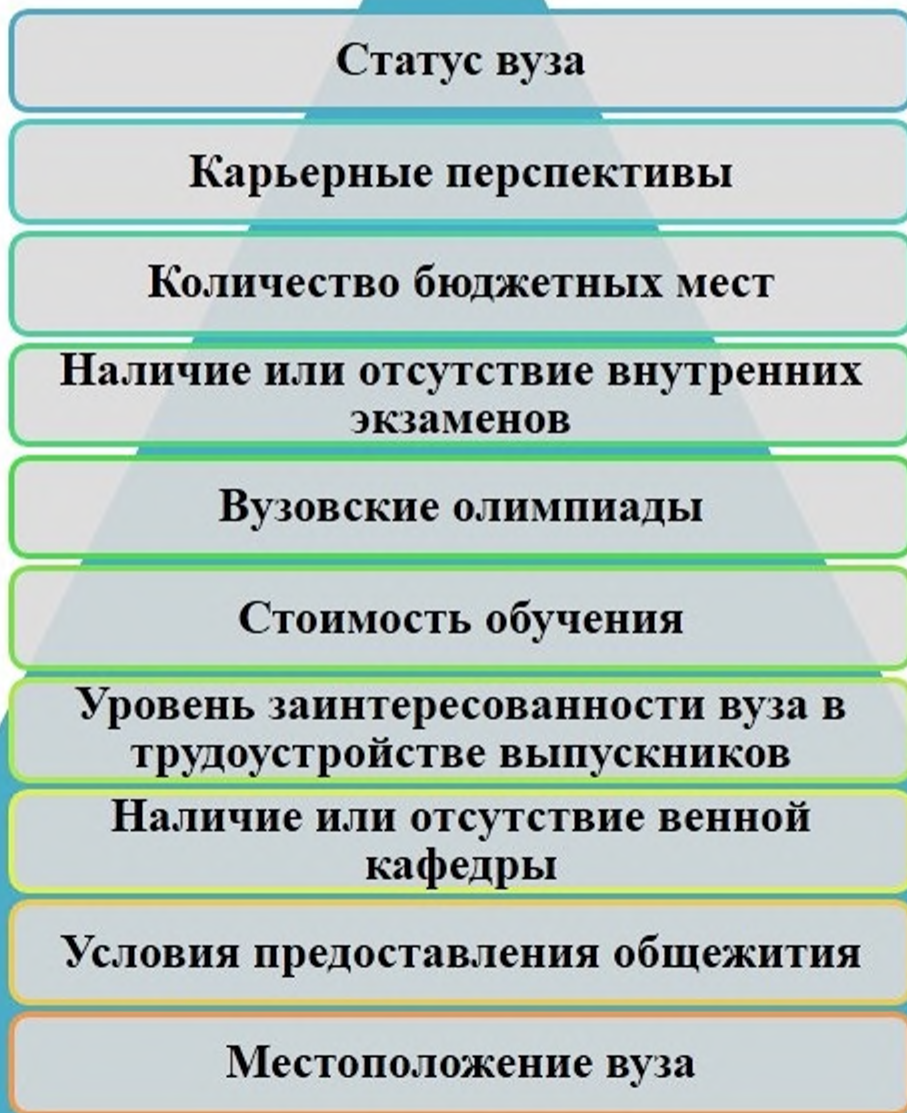
## Определить цель

Решающий выбор, конечно, стоит делать уже после того, как станут известны результаты ЕГЭ (конец июня). В соответствии с ними нужно сформировать стратегию подачи документов в те самые пять вузов, на обучение в которых претендует абитуриент. Тщательно оценив все положительные и отрицательные стороны, можно смело подавать документы!

Удачи!



# На что стоит обратить внимание при выборе вуза





**Заявление на участие в ЕГЭ подается до 1 февраля (включительно)**

## КУДА ПОДАТЬ ЗАЯВЛЕНИЕ?

- **Школьники** – в школу по месту учебы
- **Выпускники прошлых лет** – в места регистрации на сдачу ЕГЭ, определенные региональными органами управления образованием

## ИМЕТЬ ПРИ СЕБЕ:

- документ, удостоверяющий личность
- оригинал или заверенную копию справки об инвалидности (для инвалидов и детей-инвалидов)
- копию рекомендаций психолого-медико-педагогической комиссии (при необходимости создания особых условий проведения ЕГЭ участникам с ограниченными возможностями здоровья и инвалидам)
- оригинал или заверенную копию документа об образовании (для выпускников прошлых лет)
- справку из образовательной организации, подтверждающую освоение образовательных программ среднего общего образования или завершение их освоения в текущем учебном году (для студентов СПО и обучающихся иностранных образовательных организаций)

## УКАЗАТЬ В ЗАЯВЛЕНИИ:

- учебные предметы для сдачи ЕГЭ
- период (досрочный или основной) сдачи ЕГЭ

## ПОСЛЕ ПОДАЧИ ЗАЯВЛЕНИЯ:

- ознакомиться под подписью с информацией о местах, сроках и порядке проведения экзаменов
- получить уведомление с информацией о пунктах проведения ЕГЭ (адрес), экзаменах (предметы), сроках участия в экзаменах (даты).
- явиться на экзамен в соответствии с указанными в уведомлении сроками и местом его проведения. Иметь при себе документ, удостоверяющий личность.

